

70 Congreso Internacional de Dermatopatología

Del microscopio a la terapéutica®

revierte

La estética de tu salud:
más allá del exposoma



raíces • renace • refuerza • revive



4,5,6

SEPTIEMBRE 2025

Facultad de Medicina



www.msldermatopato.com

Del microscopio a la terapéutica®

revierte


Del microscopio a la terapéutica® expande sus brazos y abraza, ahora con más ahinco, la medicina multidisciplinaria que requiere de diagnósticos histopatológicos precisos para incorporarlos a la terapéutica, y ésta revierte los efectos del exposoma, y con ello la estética de la salud se restablezca de forma personalizada.

Código QR

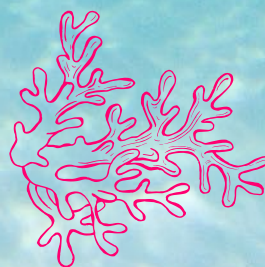
Para ver el brochure en línea:



Escanear el QR con su dispositivo móvil



raíces • renace • refuerza • revive



Objetivo

El séptimo congreso internacional de dermatopatología, **Del microscopio a la terapéutica®**, **Revierte la estética de tu salud, más allá del exposoma**, surge de la necesidad de conocer la forma en que la biopsia de piel se convierte en fundamento para iniciar el estudio multidisciplinario de la fisiopatología de diferentes entidades cutáneas con involucro sistémico, para establecer la adecuada correlación clínico-patológica y de esta forma –tanto los médicos clínicos y quirúrgicos– puedan influir en la recuperación de la estética de la salud con la aplicación de tratamientos puntuales.

El **exposoma** es un término que se acuñó en 2005, por el epidemiólogo experto en cáncer, Christopher Wild, para definir la totalidad de las exposiciones que un ser humano recibe desde la concepción hasta la muerte. El exposoma de la piel que envejece, consiste en factores internos y externos, la interacción de éstos que afectan a los individuos y se manifiesta con síntomas y signos biológicos de envejecimiento. Se han sugerido varias categorías del exposoma cutáneo, que incluyen radiaciones solares, contaminación del aire, tabaquismo, nutrición, uso de cosméticos, falta de sueño, estrés, entre otros.

La **dermatopatología** es la esencia del congreso. Mediante el estudio histopatológico de la piel buscamos conocer y reconocer los procesos que desencadenan las enfermedades, su asociación con otras entidades y su mejor abordaje diagnóstico y terapéutico.

La definición de la estética de la salud, incluye todos los aspectos físicos, emocionales y psicológicos de estar bien y el bienestar, no sólo en cómo nos sentimos, **sino como nos sentimos en la forma que nos vemos o percibimos.**

La comunidad utiliza la apariencia para medir o evaluar el estado de salud de todos los individuos, de esta forma se selecciona de manera conciente o inconciente. Con el uso de redes sociales y sistemas de comunicación (zoom, teams u otros) el ser humano se ha percatado, de forma más permanente, la importancia y trascendencia de percibirse en **buen estado de salud.**

El médico se basa en algunas herramientas para conocer el estado de salud de la piel (lupa, dermatoscopio, luz de wood, muestreo de DNA), sin embargo, sólo la biopsia de piel exhibe todos los elementos que se requieren evaluar para aplicar la mejor terapéutica. Por ello, es indispensable reconocer todos aquellos factores (exposoma) que afectan la piel y el estado de salud o enfermedad, para intervenir en ellos y lograr **revertir la estética de la salud.**

Los cambios que muchas enfermedades provocan en los individuos, modifican la percepción de una **estética saludable**, y por ello es de suma importancia conocer y reconocer la utilidad de la biopsia cutánea para que de forma puntual (terapia blanco) se apliquen las modalidades terapéuticas.

El médico se entrena durante toda su carrera para ayudar a revertir al estado de salud y actualmente, con mayor importancia, la **estética saludable.**

<https://globalwellnessinstitute.org/global-wellness-institute-blog/2022/08/26/aesthetic-health-initiative-trends/>

Journal of Dermatological Science 85 (2017) 152–161 <http://creativecommons.org/licenses/by-nc-nd/4.0/>



Conferencias magistrales

Serán impartidas por los profesores internacionales que abordarán:

Tumores cabeza y cuello

Tumores de anexos
cutáneos

Dermatitis por contacto

Onicopatías

Enfermedades infecciosas

Dermatología institucional

Cosmética

Profesora titular
Dra. Marcela Saeb Lima

▪ SIMPOSIO AUTOEVALUACIÓN

De casos "**Dr. Clemente Alejandro Moreno Collado**" tiene como finalidad exponer al asistente tanto *in situ* como a distancia, a la experiencia de diagnosticar entidades en casos puramente histopatológicos. Se seleccionarán casos en que los hallazgos o criterios histopatológicos sean claros y precisos en los capítulos: tumores de piel, entidades autoinmunes, lesiones melanocíticas, linfomas cutáneos y enfermedades infecciosas. Al final de la revisión al microscopio, los expositores discutirán cada caso.

▪ SIMPOSIO CORRELACIÓN

Clínico-patológica "**Dr. Phillip McKee**" tiene la finalidad de reforzar la trascendencia de la correlación clínico-patológica en diversos escenarios de la histología. En este simposio contaremos con la participación a distancia del Dr. Phillip McKee y el resto del simposio será organizado por la Dra. Eduwiges Martínez Luna y la Dra. Clara Emilia Márquez Palencia.

▪ SIMPOSIO RESIDENTES

Con presentación oral "**Dra. Elisa Vega Memije**", en reconocimiento a su labor docente se hará una remembranza de su biografía y quedará el simposio identificado con su nombre, en el que con un tiempo de cinco minutos, el residente debe ser capaz de presentar el caso y ofrecer una breve revisión del tema.

▪ SIMPOSIO TEMÁTICO

En éstos los profesores nacionales e internacionales desarrollarán el impacto histopatológico, clínico y terapéutico de las diferentes entidades en el área de enfermedades infecciosas "**Dr. Roberto Arenas Guzmán**", tumores de anexos cutáneos y melanoma.

▪ CONFERENCIA

"**Dra. Gisela Navarrete Franco**", en honor a su carrera en la dermatopatología y enseñanza de gran calidad médica y humana.



Profesores invitados

Dra. Ana Carolina Sepúlveda Vildósola
Dr. Eduardo David Poletti

SIMPOSIO ENFERMEDADES INFECCIOSAS

Dr. Roberto Arenas Guzmán
Dr. Álvaro Laga Canales

SIMPOSIO CABEZA Y CUELLO

Dra. Claudia Hayde Sarai Caro Sánchez
Dr. Dorian Y. García Ortega

SIMPOSIO ONICOPATÍAS

Dra. Josefina Carbajosa Martínez
Dra. Ana Lilia Ruelas

SIMPOSIO CORRELACIÓN CLÍNICO-PATOLÓGICA

Dr. Phillip McKee
Dra. Eduwiges Martínez Luna
Dra. Clara Emilia Márquez Palencia

SIMPOSIO DERMATITIS POR CONTACTO

Dra. Diana Medina
Dra. María Graciela Guzmán Perera

SIMPOSIO TERAPIA DIRIGIDA

Dra. Esther Guevara Sangines
Dra. Teresa Vega González

SIMPOSIO INCMNSZ, LO INUSUAL DE LO COMÚN

Dra. Silvia Méndez Flores
Dra. Amparo Hernández Salazar

SIMPOSIO RESIDENTES

Dra. María Elisa Vega Memije
Dra. Gisela Navarrete Franco

SIMPOSIO COSMÉTICA


Dr. Isaac Shturman
Dra. Guadalupe Silvia Mora Ruíz

SIMPOSIO AUTOEVALUACIÓN

Dra. Rita Dorantes Heredia
Dr. Gabriel Quintero Bustos

Justificación

El congreso está destinado a la enseñanza de dermatólogos, anatomopatólogos, oncólogos, cirujanos oncólogos, infectólogos, dermatopatólogos, hematopatólogos, hematólogos, reumatólogos, pediatras, médicos generales y todos aquellos médicos que deseen comprender la importancia del estudio exhaustivo de la biopsia cutánea para abordar de forma adecuada las enfermedades y prescribir el mejor tratamiento y **revertir la estética de la salud.**



Inscripción

CONGRESO 2025	En línea	Hasta 30 jun	Hasta 3 sep	In situ
Médicos residentes	\$6,999 MXN (350 USD)	\$1,699 MXN (85 USD)	\$1,899 MXN (95 USD)	\$1,999 MXN (100 USD)
Socios (miembros asociaciones)	\$6,999 MXN (350 USD)	\$4,499 MXN (225 USD)	\$5,499 MXN (275 USD)	\$5,999 MXN (300 USD)
No Socios	\$6,999 MXN (350 USD)	\$5,499 MXN (275 USD)	\$6,499 MXN (325 USD)	\$6,999 MXN (350 USD)

Socios de agrupaciones de dermatología, patología, oncología con su respectiva carta de pertenencia y en pago actualizado. Tarifas en pesos mexicanos (MXN), o su equivalente en dólares americanos donde se indica. Todos los precios incluyen I.V.A.

Para realizar su inscripción al congreso, puede efectuar su pago a la cuenta:

Razón social
Banco
Cuenta No.
Clabe Interbancaria

MSL Dermatopato, S. C.
Scotiabank
00104573758
044180001045737585

Pago en línea

www.msldermatopato.com



Del microscopio a la terapéutica®
revierte
4,5,6
SEPTIEMBRE 2025

**Tenemos varias opciones
para su participación**

Para mayor información contactar a:


Esperanza Cervantes, móvil 55 4010 9522
esperanzacervantes@msldermatopato.com

Para ser patrocinador deberá
ocupar un stand en la exposición.

Eventos

4 COCTEL BIENVENIDA

6 COMIDA PROFESORES



SEDE CIUDAD DE MÉXICO

La Ciudad de México es sin duda un lugar que ha sobresalido por su riqueza histórica y cultural. El centro de la ciudad es inconfundible por sus variados edificios con trascendencia arquitectónica.

Aunque inicialmente se creía que Alexander von Humboldt fue quien bautizó a nuestro territorio chilango como **la Ciudad de los Palacios**, la verdad es que, el nombre se lo dio el viajero inglés, Charles Latrobe por allá del año 1834. Esos palacios de los que Latrobe hablaba eran en su mayoría aquellas casonas señoriales, algunas impresionantes construcciones de los arquitectos Manuel Tolsá y Francisco de Guerrero y Torres.

El término se siguió utilizando con gran honor, pues en el Centro Histórico aún podemos encontrar varias construcciones dignas de admiración. Por mencionar los más relevantes: Palacio de Iturbide (actualmente funge como Palacio de Cultura Citibanamex), Palacio Postal, Palacio de los Condes de Santiago de Calimaya (hoy es sede del Museo de la Ciudad de México), Palacio Nacional, Antiguo Palacio de la Inquisición (Palacio de Medicina), Palacio de Minería, Palacio del Arzobispado, Palacio de la Autonomía, Palacio del Marqués del Valle de Orizaba (conocido como la Casa de los Azulejos) y en 1934 se inauguró el más emblemático, el **Palacio de Bellas Artes**, considerado uno de los más importantes en la manifestación de las artes en México.

Inscripciones abiertas

Facultad de Medicina



www.msldermatopato.com



70 Congreso Internacional de Dermatopatología

Del microscopio a la terapéutica®

revierte

La estética de tu salud:
más allá del exposoma



raíces • renace • refuerza • revive



4,5,6

SEPTIEMBRE 2025

